




Öppna Entréer via mobilen

- Ladda ner **RCO Access** app från App Store eller Google Play.
- Öppna RCO Access app och påbörja inloggning genom att
 - markera "Licensavtal för slutanvändare"
 - och därefter klicka på "**Börja**" enligt nedan.
- Appen kommer att begära åtkomst till kameran – Välj **Tillåt**.
- Lägg in följande uppgifter:
<https://rco6hosted.mysec.se/M5UserAPI>



< System 

Min benämning 

Bergkanten

DNS / IP-adress

rco6hosted.mysec.se/M5UserAPI 443

Server-ID

1

Systemnamn

Bergkanten

- Klicka på "**Spara**".
- Logga in med din lägenhets användarnamn och lösenord enligt nedan.

Användarnamn: _____

Lösenord: _____

Du uppmanas att byta lösenord vid första inloggningen

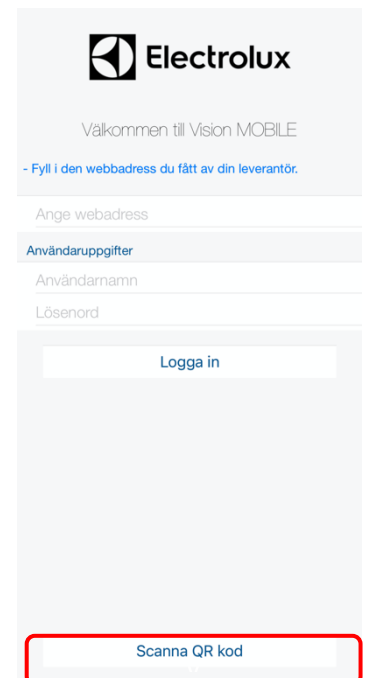
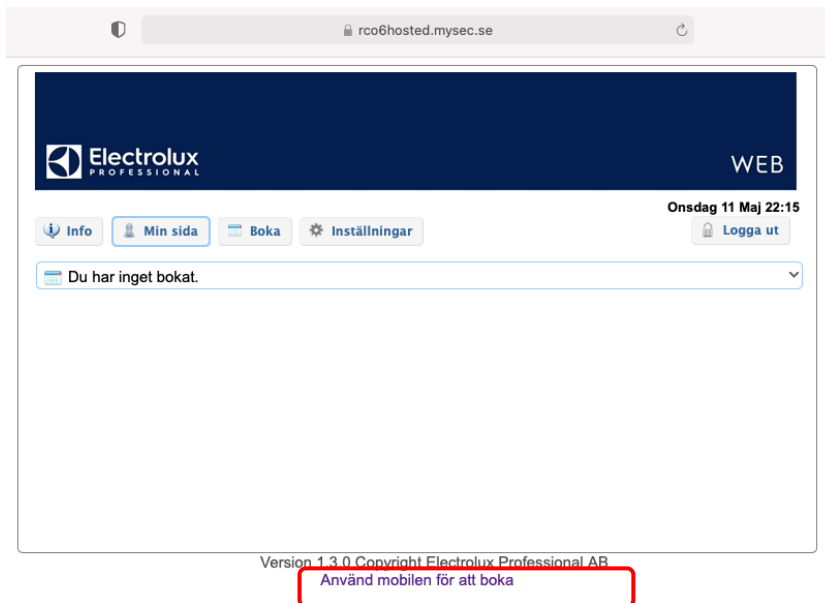
- För att öppna en entrédörr med hjälp av appen går du till menyn **Mina platser**.
 - Välj dörr från listan genom att trycka på **hänglåsen**.
- För att underlätta inloggning nästa gång kan du aktivera Face ID. Du slipper då skriva in ditt lösenord och användarnamn.
 - Aktivera Face ID under menyn Inställningar.



Bokning av gästlägenheten via mobilen och Web



- Ladda hem appen **Electrolux Professionla Vision** från App Store eller Google Play.
- **Aktivera appen** genom att logga in på <https://rco6hosted.mysec.se/>
Obs! Du kan även boka gästlägenheten via denna hemsida om du så önskar.
- Logga in med samma användarnamn och lösenord som till RCO Access appen.
- Längst ner på startsidan klickar du på **Använd mobilen för att boka**, se nedan.



- Du får nu en QR kod att scanna med hjälp av mobilen.
- Öppna appen **Electrolux Professionla Vision**.
- Klicka på **"Scanna QR kod"** och scanna den kod du fått via webbportalen.
- "Användaruppgifter" är samma som för RCO Access appen
- Boka gästlägenheten genom att klicka på **"Boka"**.

Mer information

- Mer information finns på hemsidan <https://www.bergkanten.se>
- Maila [styrelsen](mailto:styrelsen@bergkanten.se) vid behov av att återställa lösenord